



1

## “શ્રવણ તીર્થ દર્શન યોજના”

ઓનલાઇન અરજી

# અરજીની પ્રક્રિયા

- ગ્રુપ લીડરે અથવા ટ્રાવેલ એજન્ટે પરિશિષ્ટ-૧ મુજબના ફોર્મમાં અરજી કરવાની રહેશે. અરજી સાથે પરિશિષ્ટ-૩ માં વિગતો ભરીને મોકલવાની રહેશે.
- અરજી યાત્રા શરૂ થવાની તારીખના પાંચ દિવસ પહેલાં આ કચેરીને અથવા ગુજરાત રાજ્ય માર્ગ વાહન વ્યવહારની સંબંધિત ડેપો મેનેજરશ્રીની કચેરીને મળી જાય તે રીતે મોકલવાની રહેશે; અને યાત્રા શરૂ કરતાં પહેલાં મંજૂરી મેળવવાની રહેશે.
- અરજી સાથે ઉંમર અને રહેઠાણના પુરાવા સાથે **આધારકાર્ડની** “સ્વ-પ્રમાણિત નકલ” જોડવાની રહેશે.
- અરજી માટે ગુજરાત રાજ્ય માર્ગ વાહન વ્યવહાર નિગમની ડેપો મેનેજરશ્રીની કચેરીઓ પૈકી કોઈપણ નજીકની કચેરીનો સંપર્ક કરવાનો રહેશે.
- આ યોજનાને લગતી તમામ માહિતી ગુજરાત રાજ્ય માર્ગ વાહન વ્યવહાર નિગમની ડેપો મેનેજરશ્રીની કચેરીઓ પાસેથી મળી રહેશે.
- ગુજરાત પવિત્ર યાત્રાધામ વિકાસ બોર્ડની [www.yatradham.gujarat.gov.in](http://www.yatradham.gujarat.gov.in) વેબસાઈટ ઉપરથી પણ અરજીનો નમૂનો ડાઉનલોડ કરી શકાશે. જો તમામ યાત્રાળુઓ આધારકાર્ડ ધરાવતાં હોય તો, તેવી અરજીઓ ઓનલાઈન પણ કરી શકાશે.

## એસ.ટી. બસ મારફતે પ્રવાસ કરવા

- ✓ એસ.ટી. નિગમના વિભાગીય ડેપોમેનેજરશ્રીને અરજી કરવાની રહેશે.
- ✓ રાજ્યની તમામ ૧૨૫ ડેપો મેનેજરશ્રીઓને અરજીની ચકાસણી, અને અન્ય તમામ કામગીરીઓ સંભાળશે.
- ✓ પ્રવાસ પૂર્ણ થયા બાદ પ્રવાસ અંગેનું બીલ તથા જરૂરી આધાર-પુરાવા સાથે ગુજરાત પવિત્ર યાત્રાધામ વિકાસ બોર્ડને દરખાસ્ત અને બોર્ડ દ્વારા એસ.ટી. નિગમને સહાયની ચુકવણી.

# શ્રવણ તીર્થ દર્શન યોજના માટેની ONLINE APPLICATION અરજી ગુજરાત પવિત્ર યાત્રાધામ વિકાસ બોર્ડની Website માં નીચે મુજબ કરી શકાય છે:-

સર્ચ એન્જીનમાં <https://yatratham.gujarat.gov.in> લીન્ક સર્ચ કરવી.



# મેનુબારમાં “BOOKING FOR SHRAVAN TIRTH” પર ક્લિક કરવું.



# REGISTRATION ટેબ પર ક્લિક કરી અરજદારશ્રીએ જરૂરી વિગતો ભરી REGISTRATION કરવું.



**Quick Links**

- Gujarat Tourism
- VIBRANT GUJARAT
- Industries & Mines Department

**Yatradhams**

SOMNATH	AMBAJI
DWARKA	PALITANA
GIRNAR	DAKOR
SHAMLAJI	PAVAGADH
BAHUCHARAJI	RAMPAGDANDI
OTHER TEMPLES	

Name

Mobile No.

Email (Email will be used as username)

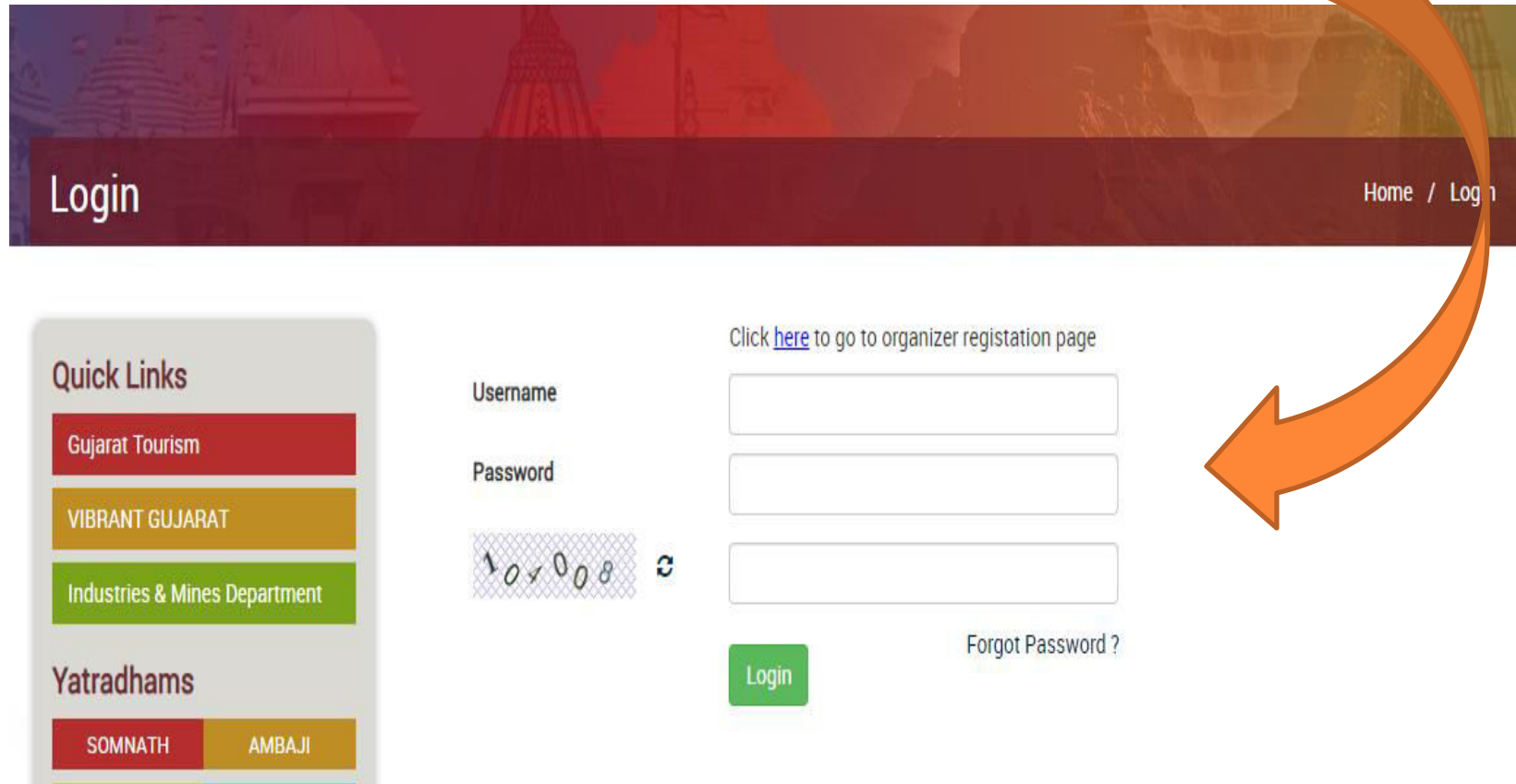
Password

Confirm Password

Address

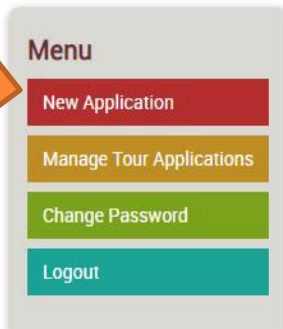



# ONLINE APPLICATION ટેબ પર ક્લિક કરી LOGIN ID અને PASSWORD ની વિગતો ભરી LOGIN કરવું.



The screenshot shows a web application interface. At the top left, the word "Login" is displayed in white on a dark red background. At the top right, the text "Home / Log 1" is visible. On the left side, there is a "Quick Links" section with three buttons: "Gujarat Tourism" (red), "VIBRANT GUJARAT" (yellow), and "Industries & Mines Department" (green). Below this is a "Yatradhams" section with two buttons: "SOMNATH" (red) and "AMBAJI" (yellow). The main content area contains a login form with the following elements: a link "Click [here](#) to go to organizer registration page" above the "Username" input field; "Username" and "Password" labels next to their respective input fields; a CAPTCHA image showing the text "10✓008" with a refresh icon; a green "Login" button; and a "Forgot Password?" link. A large orange arrow originates from the top right and points towards the login form.

# MENU BAR માં NEW APPLICATION પર ક્લિક કરવું.





# MENU BAR માં NEW APPLICATION પર ક્લિક કરી જરૂરી વિગતો ભરી ફોર્મ “SAVE” કરવું.

New Application Home / New Application

Menu

- New Application
- Manage Tour Applications
- Change Password
- Logout

Adhaar Card No.

Application By

District

Taluka

Organizer/Group leader

Email

Mobile no.

Tour Date

No. of Bus

No. of Days

Travels Places

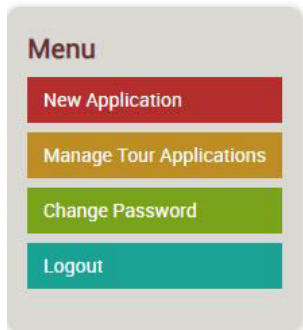
No. of Passenger

Travel operator type

S.T. Division



# “ADD PILGRIMS” પર ક્લિક કરી યાત્રાળુઓની વિગતો ભરવી.



Sr. No.	Organizer/Group leader	Level1 approval	Add Pilgrim	View / Submit	Action
1	APPLICANT NAME		Add Pilgrims	View / Submit	Edit / Delete

# યાત્રાળુઓની વિગતો ભરી SAVE કરવું.

## Add Pilgrim

Home / Add Pilgr

### Menu

New Application

Manage Tour Applications

Change Password

Logout

Click [here](#) to view rules.

Pilgrim Type

Pilgrim

Adhar Card No.

Name

Birth Date

Is Spouse

Mobile No.

Address

District

-Select-

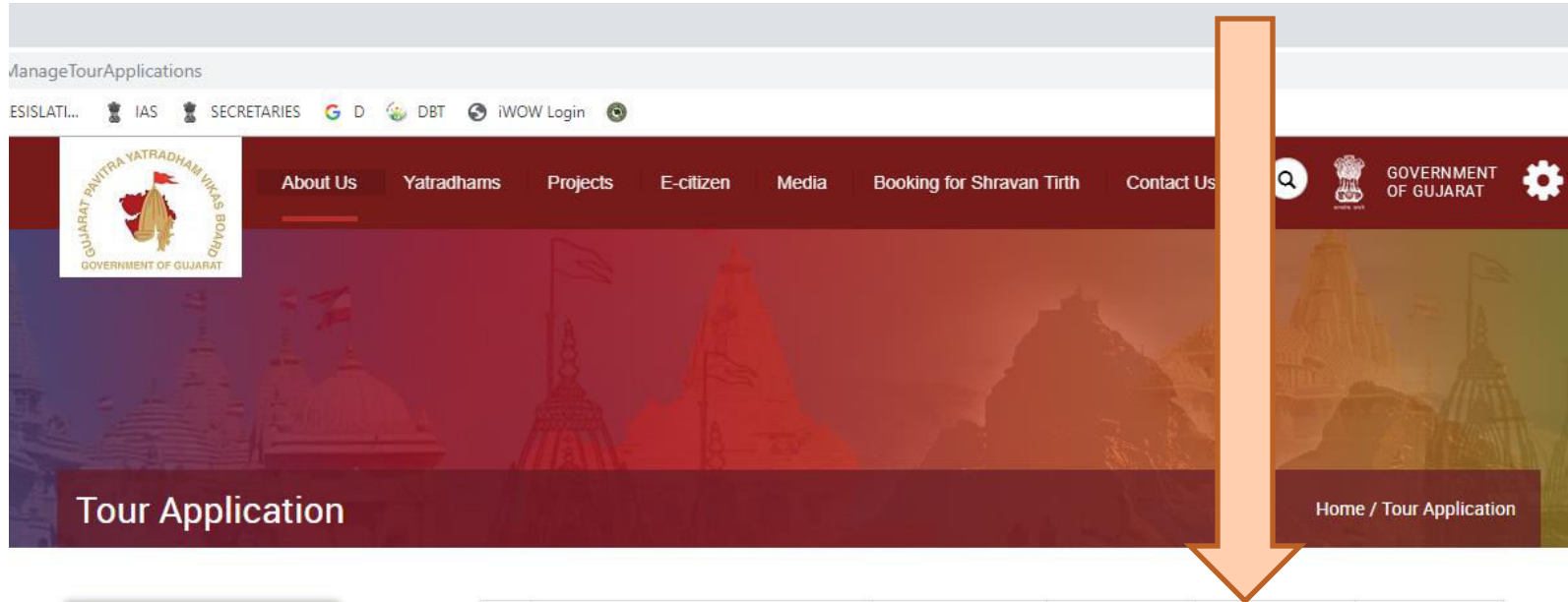
Taluka

Pin Code

Save

Cancel

# કરેલ અરજીને “VIEW” પર ક્લિક કરી જોઈ લેવી.



**Menu**

- New Application
- Manage Tour Applications
- Change Password
- Logout

Sr. No.	Organizer/Group leader	Level1 approval	Add Pilgrim	View / Submit	Action
1	APPLICANT M=NAME		Add Pilgrims	View / Submit	Edit / Delete

# ત્યારબાદ CHECKBOX વાંચી/ સમજી FILL કરી અરજી “SUBMIT” કરવી.

**Menu**

- New Application
- Manage Tour Applications
- Change Password
- Logout

Application information			
<b>Organizer/ Group leader</b>	Joshi Krupaben Vivekbhai	<b>District</b>	GANDHINAGAR
<b>Tour month/year</b>	03-Jul-2019	<b>Travel operator type</b>	S.T.

Pilgrim list						
Sr. No.	Name	Address	Traveler Type	Birth Date	Age	Aadhar Card No.
1	harshaben	gandhinagar ,GANDHINAGAR	Pilgrim	01-Jun-1952	67	*****9086
2	akruti	kheda ,KHEDA	Pilgrim	01-Jun-1996	23	*****6277
3	girishbhai	gnagar ,GANDHINAGAR	Pilgrim	01-Jun-1953	66	*****2582
4	hgbjhhk	d ,GANDHINAGAR	Pilgrim	10-Jul-2019	0	*****3333
5	GANU	gandhinagar ,GANDHINAGAR	Pilgrim	01-Feb-1966	53	*****5320



Hereby On behalf of all applicant Senior Citizens, I guarantee that current financial year, connected applicant pilgrims have not been benefited by the "SHRAVAN TIRTH DARSHAN YOJANA".

Apart from this, all the information related to all the pilgrims connected with the application, such as, Aadhaar cards, phone / mobile number, etc. are completely accurate and checked by me. If there is any kind of fault in these details, you can take any action against me/group-leader or travels, or take corrigible actions. For which I guarantee.



- ✓ અરજી કરતી વખતે રજૂ કરેલ E-mail પર કરેલ અરજીનો નંબર E-mail સ્વરૂપે મળશે.



- ✓ અરજી **SUBMIT** કર્યાના કચેરી સમયમાં ૨ થી ૩ દિવસમાં અરજદારશ્રીને મંજૂરી પત્ર E-mail માં તથા અરજીમાં રજૂ કરેલ સરનામાં પર પત્ર દ્વારા મળી જશે.



- ✓ ત્યારબાદ, બોર્ડ દ્વારા સહાય મેળવવા પ્રવાસ પૂર્ણ થયે મુખ્ય અરજદાર દ્વારા અત્રેની કચેરીને કરેલ પ્રવાસનું બીલ, માહિતી પુસ્તિકા મુજબનું જે તે યાત્રાધામના લેટરપેડ પર અધિકૃત અધિકારીશ્રીના સહી-સિક્કા સાથેનું પરિશિષ્ટ-૨, માઈકર ચેક, પાનકાર્ડ, યાત્રાળુઓ સાથે બેનર તથા બસનો નંબર દેખાય તેવા રંગીન ફોટોગ્રાફ્સ, ટોલટેક્ષની રસીદ તથા જરૂરી આધારપુરવા રજૂ કરવા.

અભિજીવિ